



HIP

PETROHEMIJA

化工潘切沃-Petrohemija 股份有限公司潘切沃

概述信息

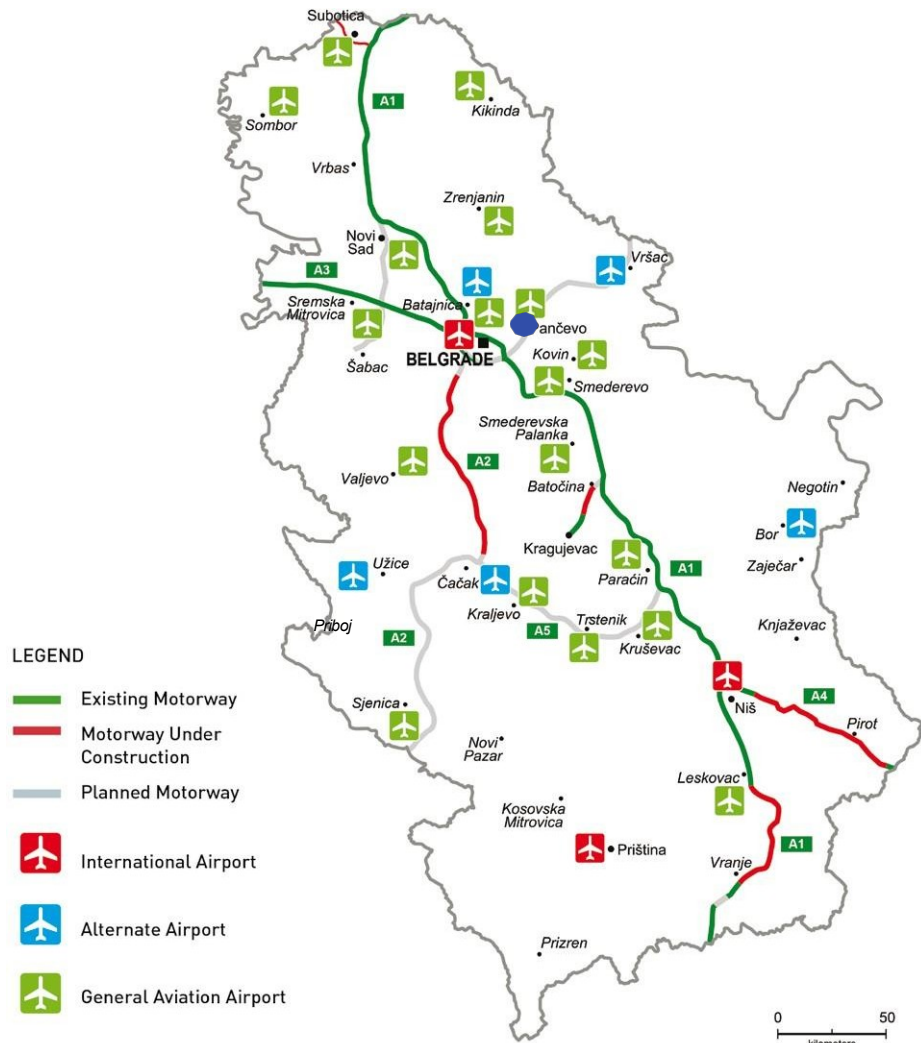


全名	生产石油化工产品，原料和化学品 化工潘切沃 -Petrohemija 潘切沃股份公司
地址	Spoljnostarčevačka 街82号, 26000 潘切沃
注册号	08064300
主要活动	以初级形式制造塑料
成立年份	1975年
员工人数	1.441



资产结构比例 %

公共公司塞尔维亚煤气	32,18
塞尔维亚共和国	29,99
塞尔维亚的石油工业诺维萨德	20,86
塞尔维亚电力工业供应部	4,9
发展基金	4,4
塞尔维亚卢克石油	3,09
公共公司塞尔维亚电力工业	2,16
潘切沃市	1,22
其他股东	1,2



从化工潘切沃-Petrohemija公司到：

贝尔格莱德	15 公里
自治市中心	0 公里
主要高速公路	0 公里
河港	0 公里
铁路	0 公里




位置



Pan-European Transport Corridors

- 石化工厂园区中Petrohemija 股份有限公司潘切沃位于在东南欧中心。
- 直接交通连接与整个欧洲 – 通过多瑙河和10号走廊 - 使潘切沃 化工-Petrohemija公司能够有效地供应原材料和运输产品。
- 塞尔维亚和邻国有可能增加经济增长，特别是在聚合物消费领域而其作为化工潘切沃 Petrohemija公司主要产品。
- 潘切沃和化工潘切沃 –Petrohemija公司位于现有ADRIA / YUNA的输油管道路线



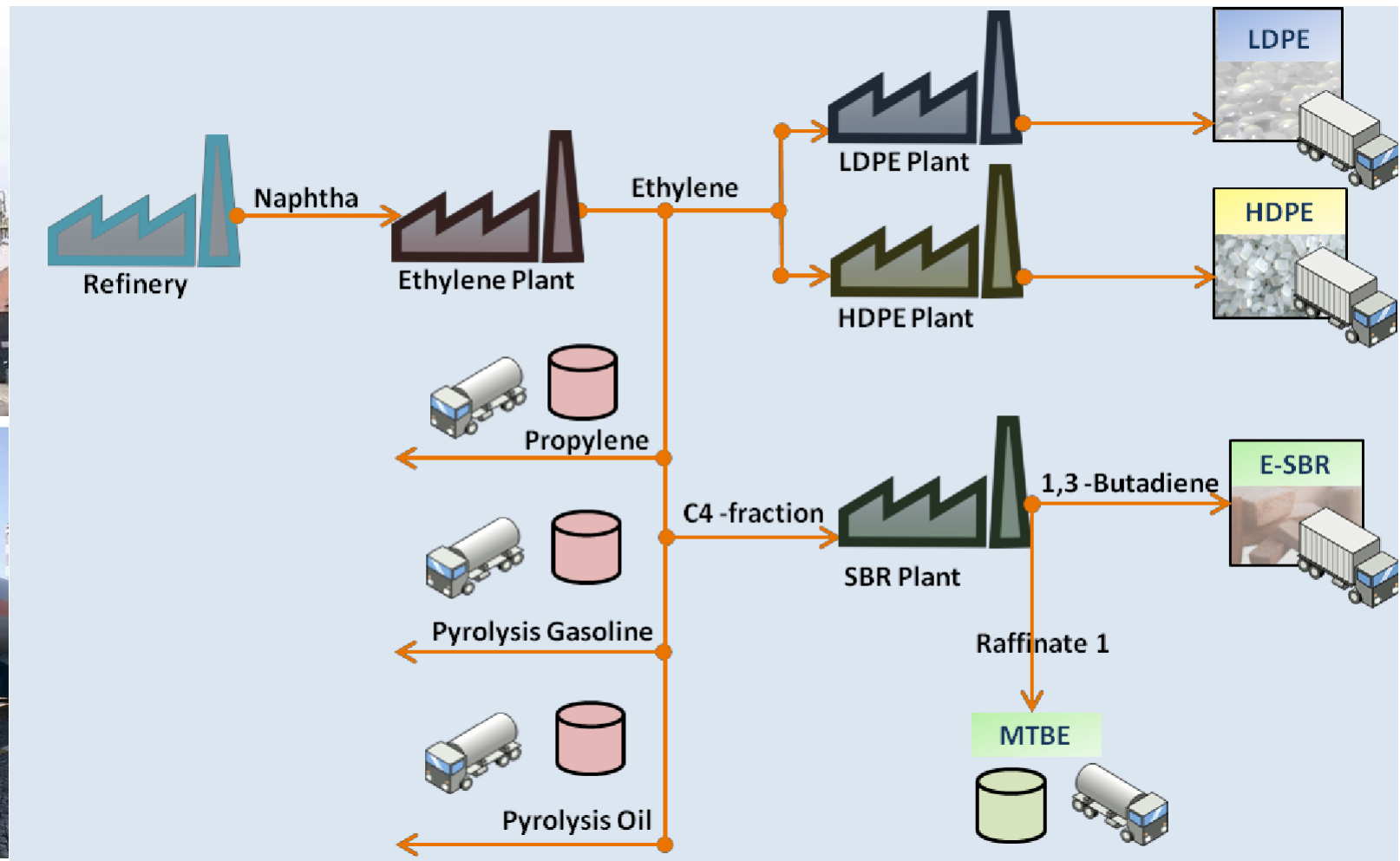


- 化工潘切沃-Petrohemija 公司成立于1975年，并于1977年开始生产。
- 每年设计110万吨石化产品的生产能力，以供应前南斯拉夫市场并出口到欧洲国家市场。
- 用于建造综合大楼的信贷额度于1988年全额偿还了。
- 联合国经济制裁（1992年至1996年）已中断了乙烯和丙烯的生产和交付给罗马尼亚。生产于1996年重新开始。
- 1999年北约轰炸造成40%的生产能力遭到破坏或中断，并扰乱了生产和技术整体。1999年9月再次开始生产。

2004年，在实施巩固计划后，化工潘切沃-Petrohemija公司成为一家股份制公

- 司。根据塞尔维亚共和国政府于2010年7月结论，实现了结构的变化以支持最大债权人取得所有权，而资本的多数股权由国有的。
- 在2010年7月化工潘切沃-Petrohemija公司和塞尔维亚的石油工业股份公司（塞尔维亚石油公司属于俄罗斯天然气工业公司的多数股东）签署了长期战略合作协议有关初级汽油的长期供应。
- 2011年11月，与塞尔维亚的石油工业公司签署了战略合作协议有关提高公司的生产效率和财务稳定性措施。本协议计划的投资给化工潘切沃-Petrohemija公司，以稳定未来生产。
- 化工潘切沃-Petrohemija公司财务重组过程在2017年10月成功完成。解决了“旧债”问题，改变了所有制结构。化工潘切沃Petrohemija公司有18个股东。股东由塞尔维亚共和国及其机构/公司（占76%股权），由塞尔维亚的石油工业公司诺维萨德（21%）
- 和由卢克石油塞尔维亚股份有限公司贝尔格莱德（3%）。

生产线



HIPTEN®

低密度聚乙烯
(PEHG, LDPE)



- 商用和家用袋子
- 工业袋和热固性箔
- 用于包装牛奶和水的箔
- 农业箔
- 电导体绝缘
- 挤压涂层纸板
- 注射和吹气物体产品

HIPLEX®

高密度聚乙烯
(PEVG, HDPE)



- 用于包装的薄膜，家用袋子和贸易袋
- 用于为了包装和运输食品，化学品和医药产品 (瓶子，盒子，桶，容器，载体，板条箱)
- 水管道，煤气管道，导管等管道
- 消费品，工业和家庭用于物品和零件，玩具

HIPREN®

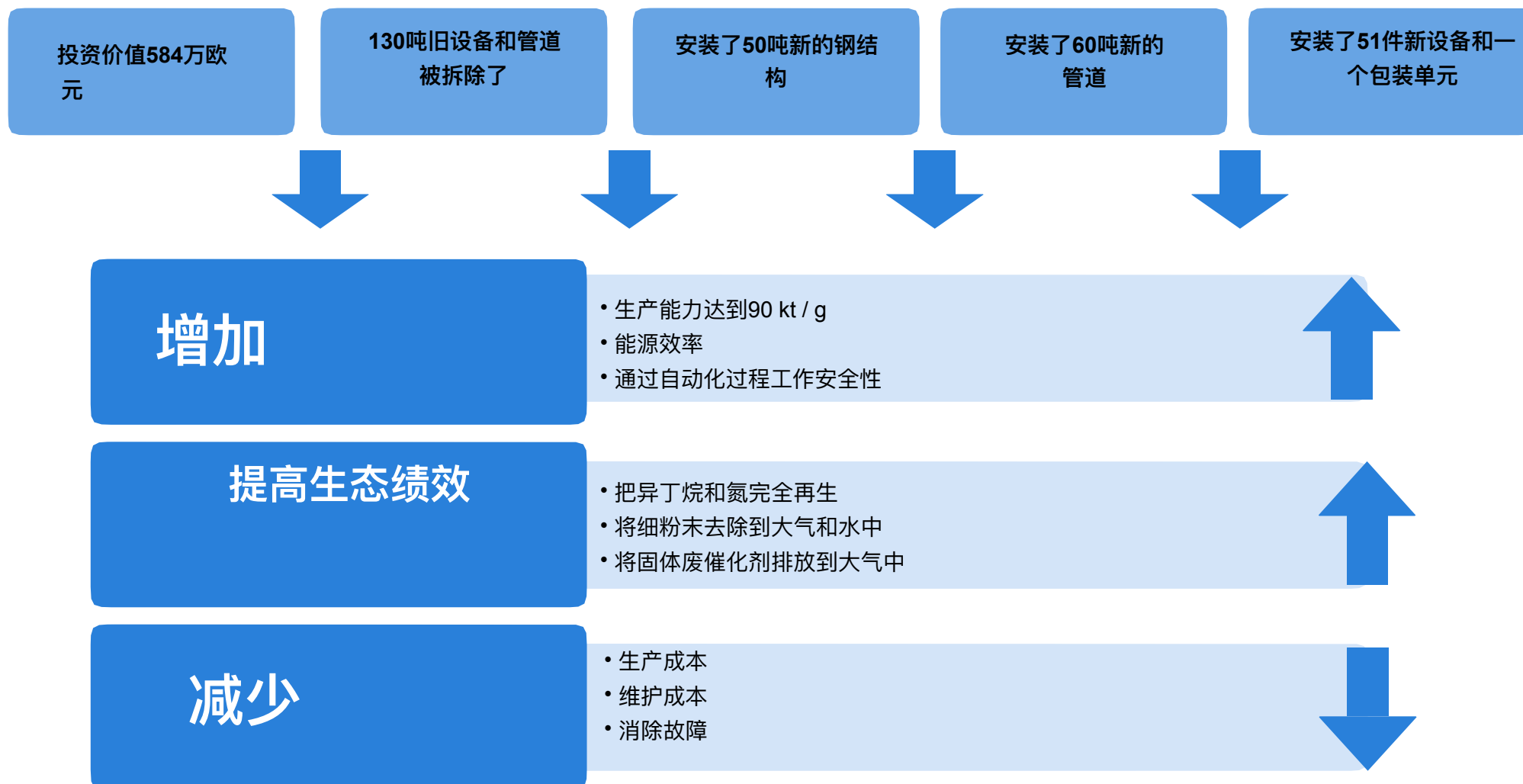
乳液丁苯橡胶
(E-SBR)





- 汽车轮胎
- 橡胶制品 (输送机和齿轮，管道和软管，密封件，不同工业部门的技术部件)
- 地板和基材，汽车垫子，垫子，鞋类和鞋底
- 电导体绝缘
- 胶粘剂，玩具










重建高密度聚乙烯工厂 (2012年)



标准

ISO 9001:2015 	ISO 14001:2015 	OHSAS 18001:2007 	ISO 50001:2011 
-------------------------------------------------------------------------------------------------	---------------------------------------------------------------------------------------------------	------------------------------------------------------------------------------------------------------	----------------------------------------------------------------------------------------------------

登记REACH

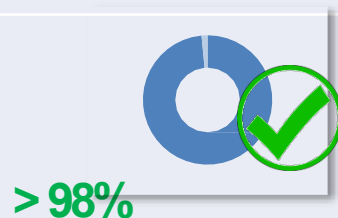
乙烯 	丙烯 	C4-油馏分 	1,3-丁二烯 	甲基叔丁基醚 	裂解汽油 	萃余液1 
--------------------------------------------------------------------------------------	--------------------------------------------------------------------------------------	------------------------------------------------------------------------------------------	---------------------------------------------------------------------------------------------	--------------------------------------------------------------------------------------------	------------------------------------------------------------------------------------------	------------------------------------------------------------------------------------------

聚合物 - 与食物接触 - 合规声明 (欧盟)



实验室和测试认可 - ISO/IEC 17025:2006

产品质量-甲级



奖项





潘切沃 - 主要地点

乙烯工厂

PEVG - 高密度聚乙烯工厂

PENG - 低密度聚乙烯工厂

电解 - 氯碱电解厂 - 自2014年9月停产

FOV - 污水处理厂

能源 - 生产与供应能源流体工厂

PETROPLAST - 生产聚乙烯管材和配件的工厂



Elemir - 兹雷尼亚宁附近

FSK - 合成橡胶制造厂

Crepaja - 潘切沃附近

Panonijaplast - 聚乙烯复合物厂

沃迪斯 - 兹拉蒂博尔山

休闲中心“Lovac”

生产与生产能力



产品	生产量 (吨)				价值 (欧元)			
	2014	2015	2016	2017	2014	2015	2016	2017
乙烯	100.819	113.106	147.930	158.425	25.840	495.336	9.935.720	8.405.108
丙烯	43.737	48.170	64.153	70.437	36.897.416	32.137.159	31.318.073	44.029.628
C-4 油馏分	24.326	26.054	32.391	37.783	654.035			
裂解汽油	76.668	80.802	96.235	107.767	49.260.971	35.291.284	36.311.089	50.499.348
裂解油	24.327	23.132	27.036	29.610	0		422.433	664.583
氢	95	108	151	191	128.435	138.955	164.017	191.544
高密度聚乙烯	51.334	70.094	85.503	88.900	68.229.998	82.662.550	105.889.607	91.934.563
低密度聚乙烯	47.162	40.063	50.661	58.001	58.359.529	49.676.041	63.145.487	57.822.047
合成橡胶	18.420	18.793	25.314	26.885	28.109.573	21.884.301	28.324.906	41.862.999
丁二烯	12.484	14.132	17.777	19.516	0			
甲基叔丁基醚	8.164	9.234	11.873	12.614	6.840.209	6.334.542	6.342.449	7.603.254
萃取液2	4.418	4.822	6.379	6.988	0			
氢氧化钠 100% *	1.059				7.908			
次氯酸钠 *	310				3.696			
氯化氢 *	2.915				123.728			
Petroplast –管道和配件 *自2014年9月生产停止	2.259	890	1.201	1.992	4.649.552	2.313.586	2.269.774	4.376.812

生产量利用率

工厂 (生产线)	计量单位	装机生产量	实际生产量	%利用率			
				2014	2015	2016	2017
乙烯厂	吨	505.000	505.000	53.44	57.68	72.82	80.00
高密度聚乙烯厂	吨	90.000	90.000	57.04	77.88	95.00	98.78
低密度聚乙烯厂	吨	45.000	56.000	84.22	71.54	90.47	103.6
合成橡胶厂	吨	143.000	143.000	30.41	32.85	42.90	44.9
电解厂	吨	206.800	14.380	29.79	0.00	0.00	0.00
Petroplast –管道和配件工厂	吨	2.954	2.954	76.46	30.14	40.64	67.43
Panonijaplast工厂	吨	23.600	10.000	5.58	0.38	0.00	0.00
氯乙烯厂VCM	吨	100.000	0				
聚氯乙烯厂PVC	吨	40.000	0				

产品 / 服务	销售量 (吨)				价值 (欧元)			
	2014	2015	2016	2017	2014	2015	2016	2017
高密度聚乙烯 (粉末和颗粒)	56.433	61.966	91.563	83.570	68.229.998	82.662.550	105.889.607	91.934.563
低密度聚乙烯	46.567	38.926	52.603	48.264	58.359.529	49.676.041	63.145.487	57.822.047
合成橡胶	19.083	18.058	25.701	26.502	28.109.573	21.884.301	28.324.906	41.862.999
乙烯	17	545	10.755	8.927	25.840	495.336	9.935.720	8.405.108
丙烯	41.249	49.177	63.778	69.553	36.897.416	32.137.159	31.318.073	44.029.628
裂解汽油	77.574	80.170	96.504	107.333	49.260.971	35.291.284	36.311.089	50.499.348
别的产品	11.027	9.210	12.908	13.833	7.758.011	6.473.498	6.928.899	8.459.381
成品 - 管子	2.233	907	1.212	1.966	4.649.552	2.313.586	2.269.774	4.376.812
总计					253.290.891	230.933.754	284.123.555	307.389.885



化工潘切沃 -Petrohemija公司一直属于塞尔维亚前十大出口商之一

销售结构 (%)

销售结构 (%)	2014	2015	2016	2017
国内市场	51.25	49.12	43.4	47.57
出口	48.75	50.88	56.6	52.43
总计	100.00	100.00	100.00	100.00

分销渠道

分销渠道	占有百分比 %
批发	100
零售	0





员工人数

员工	1.441
带薪休假	0
不带薪休假	5
其他 (病假, 休假等)	0
员工总数	1.446

员工的年龄结构

年龄	-25	25-35	35-40	40-45	45-50	50-55	55+
员工人数	6	172	104	180	173	309	497

平均薪资 (欧元)

(总和净) 从2014年至2017年


年	总	净
2014	764	545
2015	696	498
2016	677	484
2017	693	496



资产概述



(千欧元)	2014年12月31日	2015年12月31日	2016年12月31日	2017年12月31日
固定资产	72.567	70.456	76.699	83.371
流动资产	49.297	61.139	103.889	151.345



本文件中包含的信息基于从化工潘切沃 –Petrohemija公司获得的数据，因此未经工商部验证。工商部不对所含信息的准确性负责。

SWOT分析



优势 STRENGTHS :

高品质的产品;
良好的国内外市场定位;
具有完整过程从乙烯到聚合物化合物;
优秀的聚合物工厂利用率;
开发基础设施和流体和能源产品供应;
高素质的和经验丰富的劳动力


机遇- OPPORTUNITIES:

在东南欧的发展地区中的优越地位;
塞尔维亚唯一的制造商;
塞尔维亚投资者的税收优惠政策 (降低税率);
与塞尔维亚石油工业公司-石油炼油厂潘切沃 (互连管道, 产品和服务的交换);
持续改进流程和产品;
改善区域政治稳定;



弱点 - WEAKNESS:

垄断供应原料, 原料数量有限,
产品范围有限



危险 - THREATS:

该区域各国的能力增强,
区域生产者的出口导向,
无法将原材料提高价格转移到产品价格,
质量差的劣质产品不受控制的进口